# Sikker opbevaring

# Kodehusker

e Boks



# 2-faktor godkendelse

**Opret 2-faktorgodkendelse, hvis en bruger er vigtig for dig. Se guide på sikkerdigital.dk**



# www.sikkerdigital.dk

sikker digital DK



AKTUELT

## › Uvedkommende har fået adgang til borgeres CPR-oplysninger: Sådan skal du forholde dig som borger

Forsknings-, Uddannelses- og Digitaliseringsministeriet har oplyst, at uvedkommende har skaffet sig uautoriseret adgang til bl.a. navne og adresser samt CPR-numre gennem CPR-systemet. Vær derfor ekstra opmærksom på forsøg på svindel og se her, hvordan du som borger kan forholde dig.

Gå til vejledning

# Har din mail været med i et datalæk?

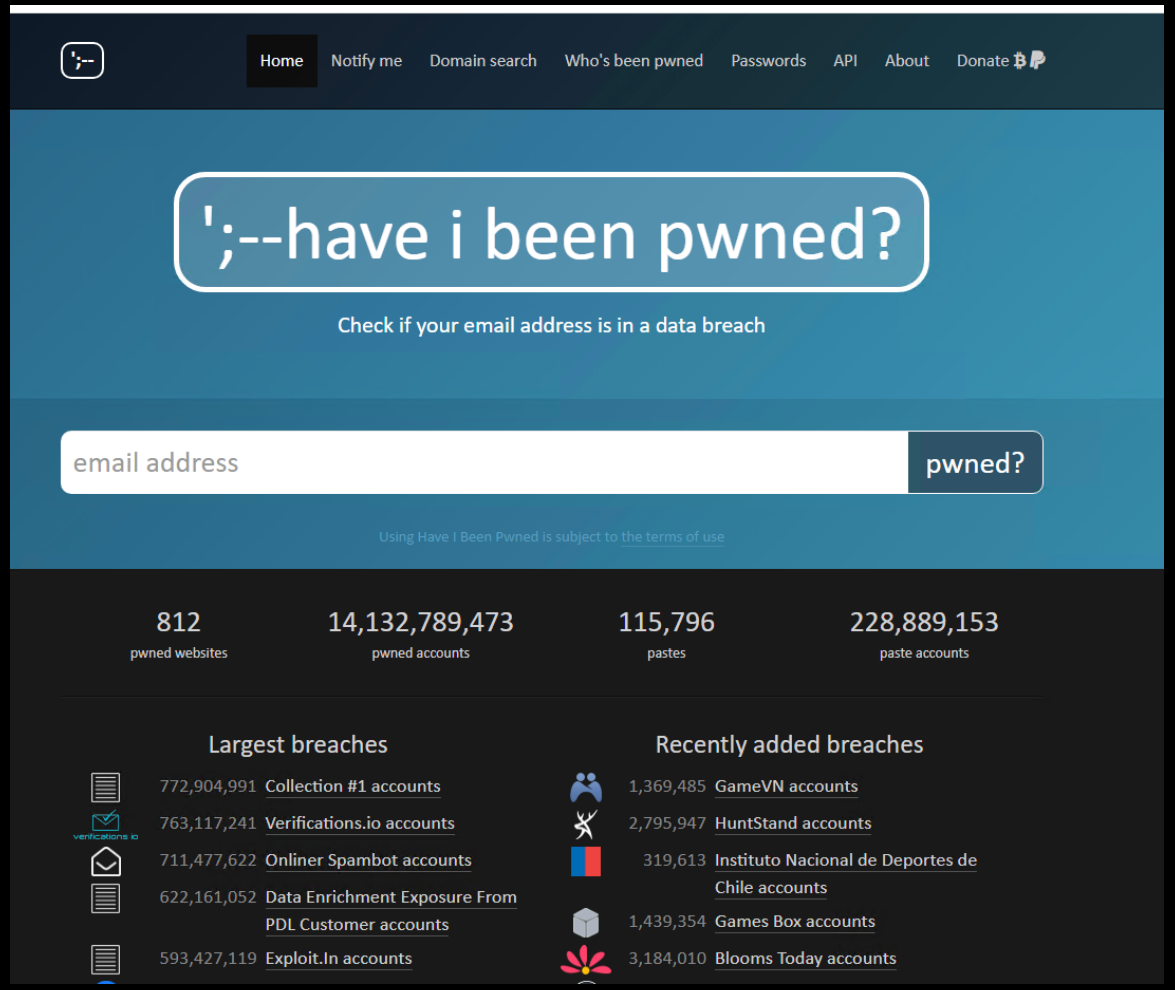

# Vær kritisk

Brug **trustpilot.dk** eller **tjekpånettet.dk**.

Og kontrollér dine privatindstillinger på sociale medier.

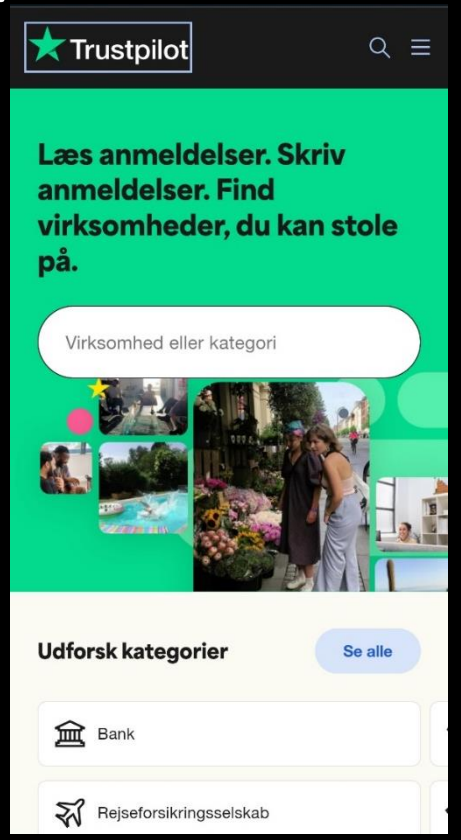




# Gode råd til at forebygge svindel med personoplysninger

**- Vær ekstra opmærksom på uventet kontakt**
I den følgende tid skal du være særlig opmærksom på SMS'er, opkald og mails, hvor afsenderen bruger oplysninger om dig.

**- Klik ikke på uventede links**
Hvis du modtager uventede sms'er eller mails med links, så klik ikke, men gå selv ind via den officielle hjemmeside – eller ring til afsenderens hovednummer og dobbelttjek.

**- Del ikke oplysninger**
Husk aldrig at dele MitID-oplysninger, engangskoder, adgangskoder eller kortoplysninger.

**- Benyt ikke dit CPR-nummer som adgangskode**
Hvis du benytter hele eller dele af dit CPR-nummer som adgangskode, så anbefaler vi at skifte det.

**- Ved konkret mistanke om svindel: Opret en kreditadvarsel på borger.dk**
Ved konkret mistanke om svindel med dit CPR-nummer, kan du oprette en kreditadvarsel. Kreditadvarsel er en markering i CPR, der gør det sværere at optage lån eller kredit i dit navn.




Mit **digitale** selvforsvar






POLITI